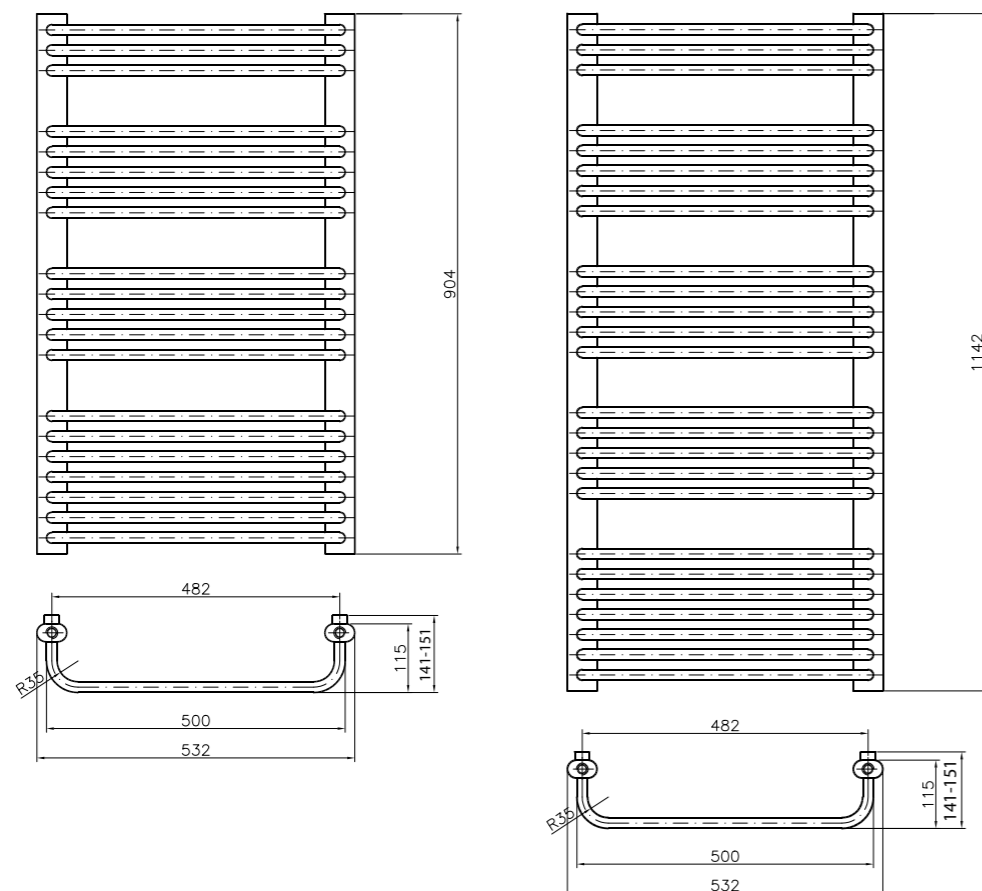


SALTO



wysokość [mm]	szerokość [mm]	rozstaw kolektorów /podłączeń	głębokość [mm]	od ściany do otworów zasilających	ciężar grzejnika [kg]	pojemność grzejnika [dm ³]	moc [W] 55/45/20	moc [W] 75/65/20	moc [W] 90/70/20
462	432	382	141-151	46-56	4.1	2.2	120	224	281
462	532	482	141-151	46-56	4.5	2.4	137	254	319
666	432	382	141-151	46-56	5.4	2.8	194	360	452
666	532	482	141-151	46-56	6	3.1	221	411	517
666	632	582	141-151	46-56	6.7	3.4	249	462	581
904	432	382	141-151	46-56	7.2	3.7	252	467	587
904	532	482	141-151	46-56	8.1	4.1	289	536	674
904	632	582	141-151	46-56	9	4.5	324	601	756
1142	432	382	141-151	46-56	9	4.7	316	586	737
1142	532	482	141-151	46-56	10.1	5.2	360	668	840
1142	632	582	141-151	46-56	11.2	5.7	405	750	943
1380	432	382	141-151	46-56	10.9	5.6	390	724	910
1380	532	482	141-151	46-56	12.2	6.2	445	825	1037
1380	632	582	141-151	46-56	13.5	6.8	500	926	1164
1652	432	382	141-151	46-56	13	6.7	463	858	1079
1652	532	482	141-151	46-56	14.6	7.4	528	979	1231
1652	632	582	141-151	46-56	16.2	8.2	593	1099	1382
1788	432	382	141-151	46-56	14.6	7.6	525	973	1224
1788	532	482	141-151	46-56	16.6	8.4	600	1112	1398
1788	632	582	141-151	46-56	18.5	9.3	675	1251	1573



SALTO



Bogaty w krzywizny, pełen połotu

Mnóstwo miejsca do suszenia i wieszania ręczników powstałego poprzez zastosowanie specjalnych krzywizn pod kątem 90 stopni. To grzejnik o nowoczesnym i niezwykłym wyglądzie. Cenione rozwiązanie dla ludzi o wysokich wymaganiach, którzy chcą połączyć nowoczesny design z korzyściami praktycznymi.



- › **Kolektory pionowe:** owalne \varnothing 30 x 50
- › **Rury poziome:** okrągłe \varnothing 20
- › **Wykonanie:** stal niskowęglowa lakierowana proszkowo
- › **Kolory standardowe:** biały RAL 9003, antracyt RAL 7016
- › **Uchwyty montażowe:** w zestawie z grzejnikiem
- › **Inne informacje:** możliwość wykonania wymiarów niestandardowych, montażu grzałki oraz wersji elektrycznej



Dostępne w kolorach specjalnych oraz RAL



Gwarancja



Temperatura maksymalna



Maksymalne ciśnienie



Dostępna wersja elektryczna

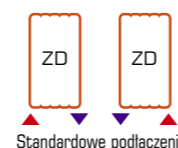


Dostępna wersja wodno-elektryczna

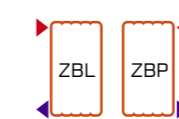


Dodatkowe wieszaki

› **Rodzaje podłączeń:** strona 180-181



Standardowe podłączenia



Opcjonalne rodzaje podłączeń



Zawór osiowy



Zawór prosty



Zawór kątowy

› **Rekomendowane zestawy zaworów** szczegóły strona 174-175