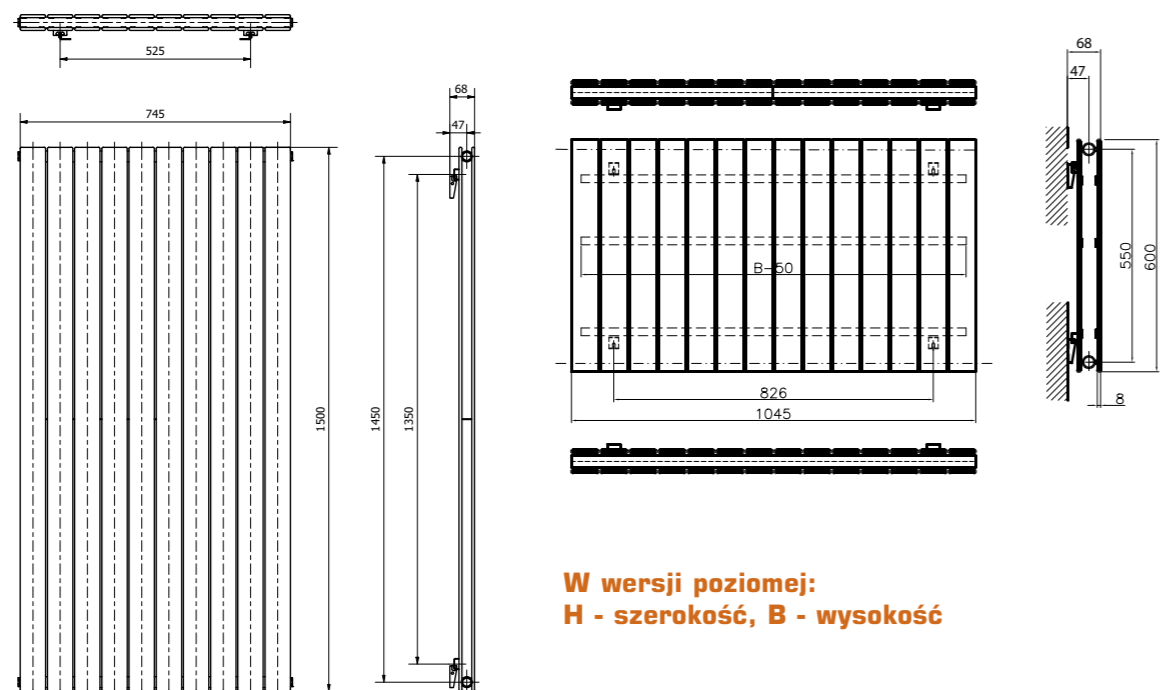


NIAGARA podwójna



wysokość (H) [mm]	szerokość (B) [mm]	rozstaw kolektorów /podłączeń	głębokość [mm]	od ściany do otworów zasilających	ciężar grzejnika [kg]	pojemność grzejnika [dm ³]	moc [W] 55/45/20	moc [W] 75/65/20	moc [W] 90/70/20
600	295	550	86	56	10	3	154	297	373
600	445	550	86	56	15.4	4.4	232	446	561
600	595	550	86	56	20.4	5.8	309	594	747
600	745	550	86	56	25.4	7.3	387	743	934
600	895	550	86	56	30.4	8.7	465	891	1120
600	1045	550	86	56	35.4	10.2	542	1040	1308
1000	295	950	86	56	16	5	242	475	597
1000	445	950	86	56	24.7	6.9	364	712	895
1000	595	950	86	56	29.3	8.4	485	950	1195
1000	745	950	86	56	32.9	9.3	607	1187	1493
1000	895	950	86	56	49.1	13.9	728	1424	1791
1000	1045	950	86	56	57.3	16.2	849	1662	2090
1500	295	1450	86	56	25	7	360	690	868
1500	445	1450	86	56	37.3	10.2	540	1035	1302
1500	595	1450	86	56	49.6	13.5	721	1381	1737
1500	745	1450	86	56	62	16.9	901	1726	2171
1500	895	1450	86	56	74.2	20.3	1082	2071	2605
1500	1045	1450	86	56	86.5	23.7	1262	2416	3039
1800	295	1750	86	56	29	8	423	817	1027
1800	445	1750	86	56	44.3	12.1	714	1377	1732
1800	595	1750	86	56	59	16.1	927	1789	2250
1800	745	1750	86	56	73.7	20.1	1059	2044	2571
1800	895	1750	86	56	88.3	24.2	1270	2453	3085
1800	1045	1750	86	56	103	28.2	1483	2862	3600
2000	295	1950	86	56	32	9	464	901	1133
2000	445	1950	86	56	49	13.4	779	1513	1903
2000	595	1950	86	56	65.2	17.8	1013	1965	2471
2000	745	1950	86	56	81.5	22.3	1162	2254	2835
2000	895	1950	86	56	97.7	26.8	1394	2706	3404
2000	1045	1950	86	56	114	31.2	1627	3156	3970



NIAGARA podwójna



Dyskretny wdzięk w wersji podwójnej

Model grzejnika NIAGARA PODWÓJNA posiada płaski kształt i gładki wzór, dzięki czemu prezentuje się dyskretnie na ścianie. Nie narzuca się, lecz urzeka elegancją. Stanowi źródło ciepła, które sprawdzi się w każdym wnętrzu, w dowolnym pokoju. Dzięki pionowym, prostokątnym panelom grzewczym prezentuje się lekko i nowocześnie. Zamontowana na ścianie z pewnością będzie stanowić niezwykłą ozdobę.



- › **Kolektory poziome:** okrągłe Ø 30
- › **Panele pionowe:** prostokątne 8 x 70 mm
- › **Wykonanie:** stal niskowęglowa lakierowana proszkowo
- › **Kolory standardowe:** biały RAL 9003, antracyt RAL 7016
- › **Uchwyty montażowe:** w zestawie z grzejnikiem
- › **Akcesoria:** boczne osłonki
- › **Inne informacje:** panele montowane z obu stron kolektorów zasilających, możliwość wykonania wymiarów niestandardowych



Dostępne w kolorach specjalnych oraz RAL



Gwarancja



Temperatura maksymalna



Maksymalne ciśnienie



Dostępna wersja elektryczna



Dostępna wersja wodno-elektryczna

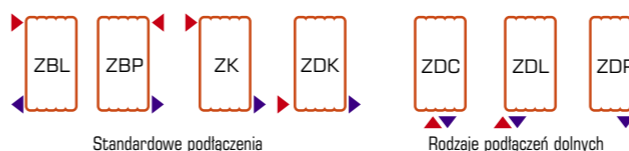


Dostępna wersja pozioma



Dodatkowe wieszaki

- › **Rodzaje podłączeń:** strona 180-181



- › **Rekomendowane zestawy zaworów** szczegóły strona 174-175



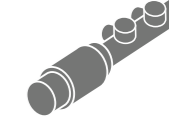
Zawór osiowy



Zawór prosty



Zawór kątowy



Zawór zespolony