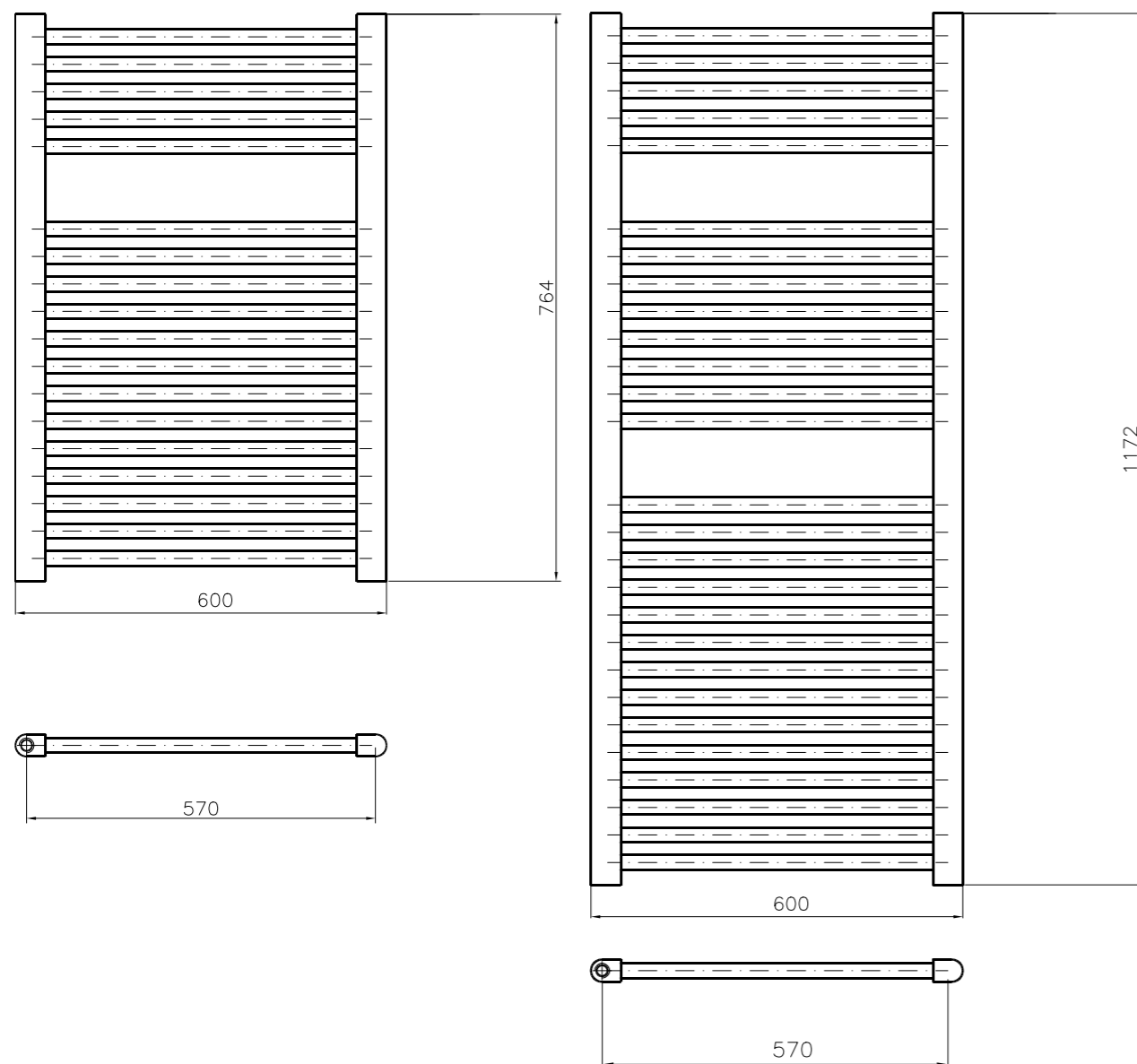


GAJA

LUX
RAD

wysokość [mm]	szerokość [mm]	rozstaw kolektorów /podłączeń	głębokość [mm]	od ściany do otworów zasilających	ciężar grzejnika [kg]	pojemność grzejnika [dm ³]	moc [W] 55/45/20	moc [W] 75/65/20	moc [W] 90/70/20
764	500	470	77-96	62-81	6.4	3.2	197	365	459
764	600	570	77-96	62-81	7.4	3.7	229	425	534
764	700	670	77-96	62-81	8.4	4.1	260	483	607
1172	500	470	77-96	62-81	9.7	4.9	292	542	681
1172	600	570	77-96	62-81	11.2	5.6	340	630	792
1172	700	670	77-96	62-81	12.7	6.2	386	716	900
1691	500	470	77-96	62-81	13.8	7.1	416	772	971
1691	600	570	77-96	62-81	16	8	481	892	1122
1691	700	670	77-96	62-81	18	9	550	1020	1283




GAJA

LUX
RAD

Ponadczasowa elegancja

Klasyk wśród grzejników. Ujmuje swoją skromną elegancją i ponadczasową szykowną linią. Dzięki klarownej formie GAJA może być używana na różne sposoby. Idealnie dopasowuje się do każdej łazienki jako suszarka do ręczników lub – po prostu – pięknie wyglądający element wyposażenia wnętrza. Ogrzewa i kształtuje przestrzeń.



- › **Kolektory pionowe:** na profilu D 40 x 30 mm
- › **Rury poziome proste:** okrągłe Ø 20
- › **Wykonanie:** stal niskowęglowa lakierowana proszkowo
- › **Kolory standardowe:** biały RAL 9003, antracyt RAL 7016
- › **Uchwyty montażowe:** w zestawie z grzejnikiem
- › **Inne informacje:** możliwość wykonania wymiarów niestandardowych, montażu grzałki oraz wersji elektrycznej



Dostępne w kolorach specjalnych oraz RAL



Gwarancja



Temperatura maksymalna



Maksymalne ciśnienie



Dostępna wersja elektryczna



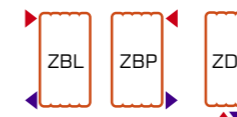
Dostępna wersja wodno-elektryczna



Dodatkowe wieszaki

› **Rodzaje podłączeń:** strona 180-181

Standardowe podłączenia



Opcjonalne rodzaje podłączeń



Zawór osiowy



Zawór prosty



Zawór kątowy



Zawór zespolony

› **Rekomendowane zestawy zaworów** szczegóły strona 174-175