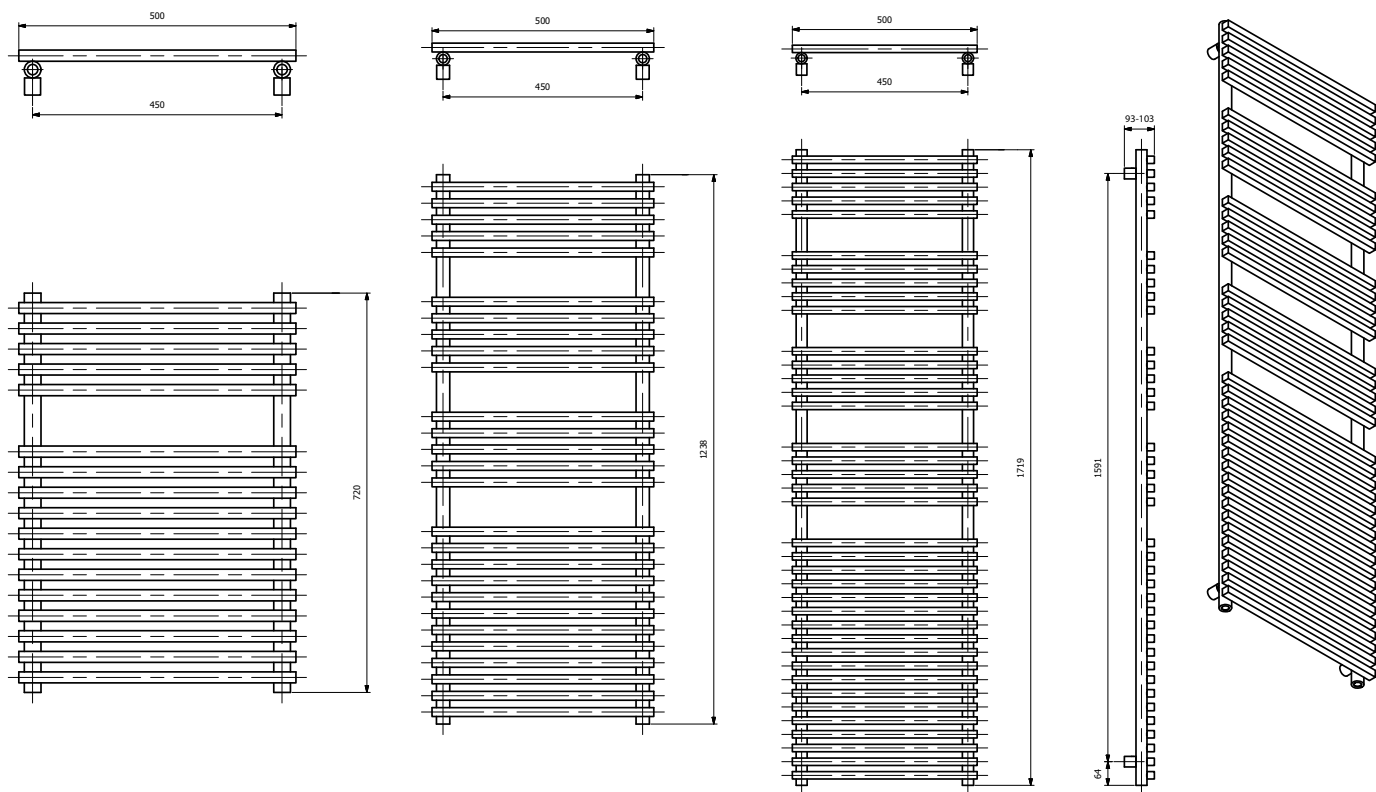


GOCTA SN



wysokość [mm]	szerokość [mm]	rozstaw kolektorów /podłączeń	głębokość [mm]	od ściany do otworów zasilających	ciężar grzejnika [kg]	pojemność grzejnika [dm ³]	Moc [W] 55/45/20	moc [W] 75/65/20	Moc [W] 90/70/20
720	500	450	93-103	51-61	7.7	4	264	489	615
720	600	550	93-103	51-61	8.2	4.3	301	559	703
1238	500	450	93-103	51-61	12.8	6.8	437	811	1020
1238	600	550	93-103	51-61	13.7	7.2	503	932	1172
1719	500	450	93-103	51-61	18.9	9.9	627	1162	1461
1719	600	550	93-103	51-61	20.3	10.7	721	1336	1680



GOCTA SN



Bogaty w krzywizny, pełen połotu, ceniony

Mnóstwo miejsca do suszenia i wieszania ręczników, powstałego poprzez zastosowanie specjalnych krzywizn pod kątem 90 stopni. Powstał dzięki temu grzejnik o nowoczesnym i bardzo indywidualnym wyglądzie. Cenione rozwiązanie dla ludzi o wysokich wymaganiach, którzy chcą połączyć nowoczesny design z korzyściami praktycznymi.



- > **Kolektory pionowe:** okrągłe Ø 30
- > **Rury poziome proste:** kwadratowe 20 x 20 mm
- > **Wykonanie:** stal nierdzewna szcztokowana
- > **Uchwyty montażowe:** w zestawie z grzejnikiem
- > **Inne informacje:** możliwość wykonania wymiarów niestandardowych



Grzejniki ze stali nierdzewnej



Dostępna wersja elektryczna



Gwarancja



Dostępna wersja wodno-elektryczna

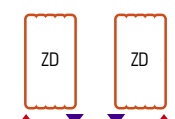


Temperatura maksymalna

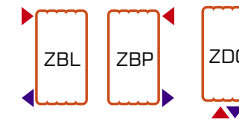


Maksymalne ciśnienie

> **Rodzaje podłączeń:** strona 184-185



Standardowe podłączenia



Opcjonalne rodzaje podłączeń

> **Rekomendowane zestawy zaworów** szczegóły strona 178-179



Zawór osiowy



Zawór prosty



Zawór kątowy



Zawór zespolony